



PODER JUDICIAL

**Material de Inducción del Nuevo Código Procesal
Penal**

Formación de Cuadernos Durante el Juicio Oral

Versión 1.0

Material de Inducción del Nuevo Código Procesal Penal	Versión: 1.0
Formación de Cuadernos Durante el Juicio Oral	Fecha: 09/03/2007

Tabla de Contenido

1. Actores	3
1.1 Fiscal	3
1.2 Parte Procesal	3
1.3 Personas Jurídicas	3
2. Propósito del documento	3
3. Breve Descripción	3
4. Cuaderno de Debate	3
4.1 Flujo Básico de Eventos	3
5. Cuaderno de Ejecución de Sentencia	3
5.1 Flujo Básico de Eventos	3
6. Precondiciones	4
6.1 Se haya creado un Expediente Principal.	4
6.2 El Proceso Penal se encuentre en Etapa de Juicio Oral.	4
7. Información Adicional	4
7.1 Diagrama de Actividades: Flujograma de Cuaderno de Debate	4
7.2 Diagrama de Actividades: Flujograma de Cuaderno de Ejecución de Sentencia	5

Material de Inducción del Nuevo Código Procesal Penal	Versión: 1.0
Formación de Cuadernos Durante el Juicio Oral	Fecha: 09/03/2007

Formación de Cuadernos Durante el Juicio Oral

1. Actores

1.1 Fiscal

Es quien presenta "Requerimientos Fiscales" ante el Órgano Jurisdiccional competente, dando lugar a la formación de cuadernos en la etapa del Juicio Oral.

1.2 Parte Procesal

Es quien presenta solicitudes o requerimientos, dentro del trámite del expediente que da lugar a la formación de cuadernos.

1.3 Personas Jurídicas

Son aquellas instituciones públicas o privadas que presenta un documento (oficio, informe) a solicitud del Juez.

2. Propósito del documento

Es describir y definir los procedimientos a realizar para la formación de Cuadernos que deberán crearse durante la etapa del Juicio Oral.

3. Breve Descripción

Esta actividad se inicia cuando el Juez competente (Unipersonal o Colegiado) envía el expediente al Asistente Jurisdiccional para la formación de los cuadernos durante la etapa del Juicio Oral, el Asistente Jurisdiccional recepciona el expediente y crea los cuadernos para que finalmente estos sean descargados en el Sistema.

4. Cuaderno de Debate

4.1 Flujo Básico de Eventos

1. El Juez Competente (Unipersonal o Colegiado) expide el Auto de Citación a Juicio y ordena formar el Cuaderno de Debate.
2. El Juez Competente envía el expediente al Asistente Jurisdiccional para que forme el cuaderno correspondiente.
3. El Asistente Jurisdiccional recepciona el expediente y realiza los siguientes pasos:
 - 3.1. Lista y ubica el expediente principal en el Sistema.
 - 3.2. Registra y crea el cuaderno de Debate asignándole un número asociado al expediente principal.
4. El Asistente Jurisdiccional deberá descargar en el sistema: el Auto de Enjuiciamiento, el Auto de citación a Juicio, y todos los registros que se realicen durante el juicio oral así como las Resoluciones que se dicten hasta la sentencia.

Fin del Procedimiento.

5. Cuaderno de Ejecución de Sentencia

5.1 Flujo Básico de Eventos

1. El Juez Competente (Unipersonal o Colegiado) culmina el Proceso Penal al emitir una Sentencia.
2. El Juez Competente envía el expediente judicial al Juez de Investigación Preparatoria

Material de Inducción del Nuevo Código Procesal Penal	Versión: 1.0
Formación de Cuadernos Durante el Juicio Oral	Fecha: 09/03/2007

para tramitar el proceso en Ejecución.

3. El Juez de Investigación Preparatoria recepciona el expediente y ordena al Asistente Jurisdiccional formar el Cuaderno de Ejecución de Sentencia.
4. El Asistente Jurisdiccional recepciona el expediente y realiza los siguientes pasos:
 - 4.1. Lista y ubica el expediente principal en el Sistema.
 - 4.2. Registra y crea el cuaderno de Ejecución de Sentencia asignándole un número asociado al expediente principal
5. El Asistente Jurisdiccional descarga los documentos asociados en el proceso de Ejecución de Sentencia. (Decretos)

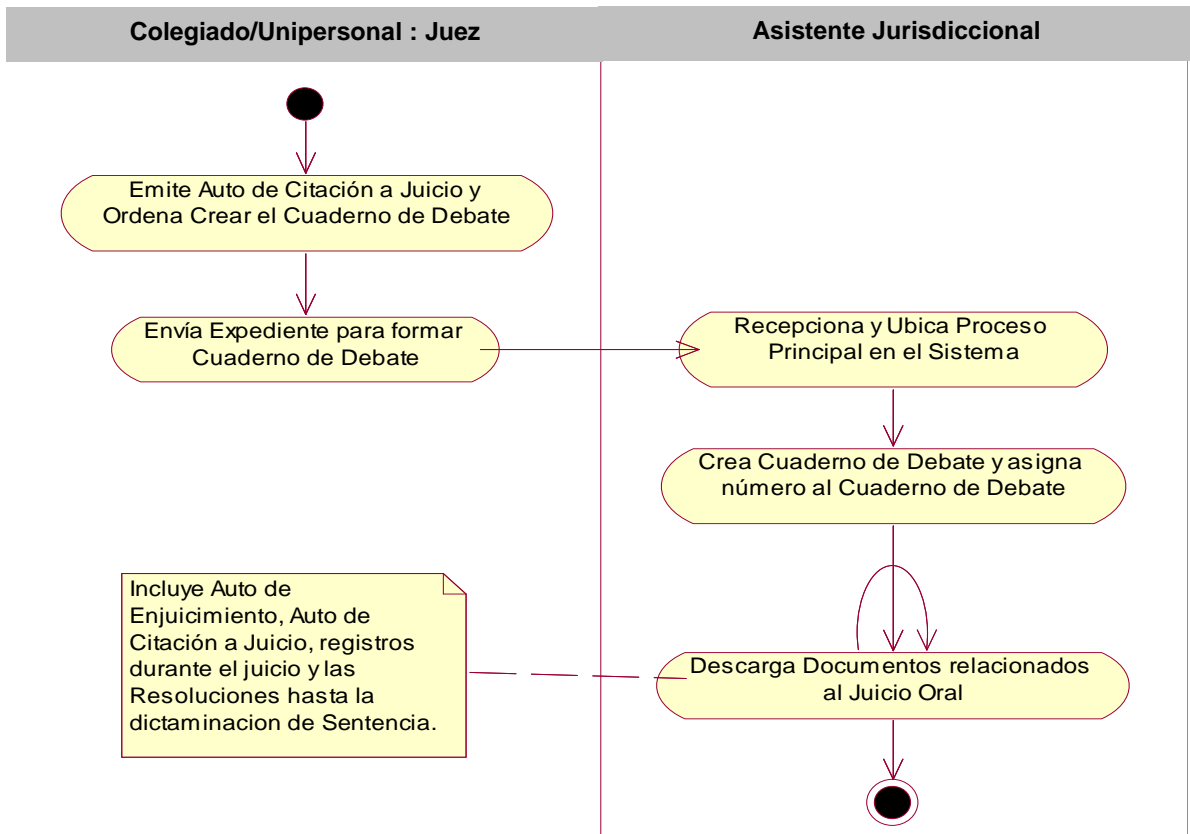
Fin del Procedimiento.

6. Precondiciones

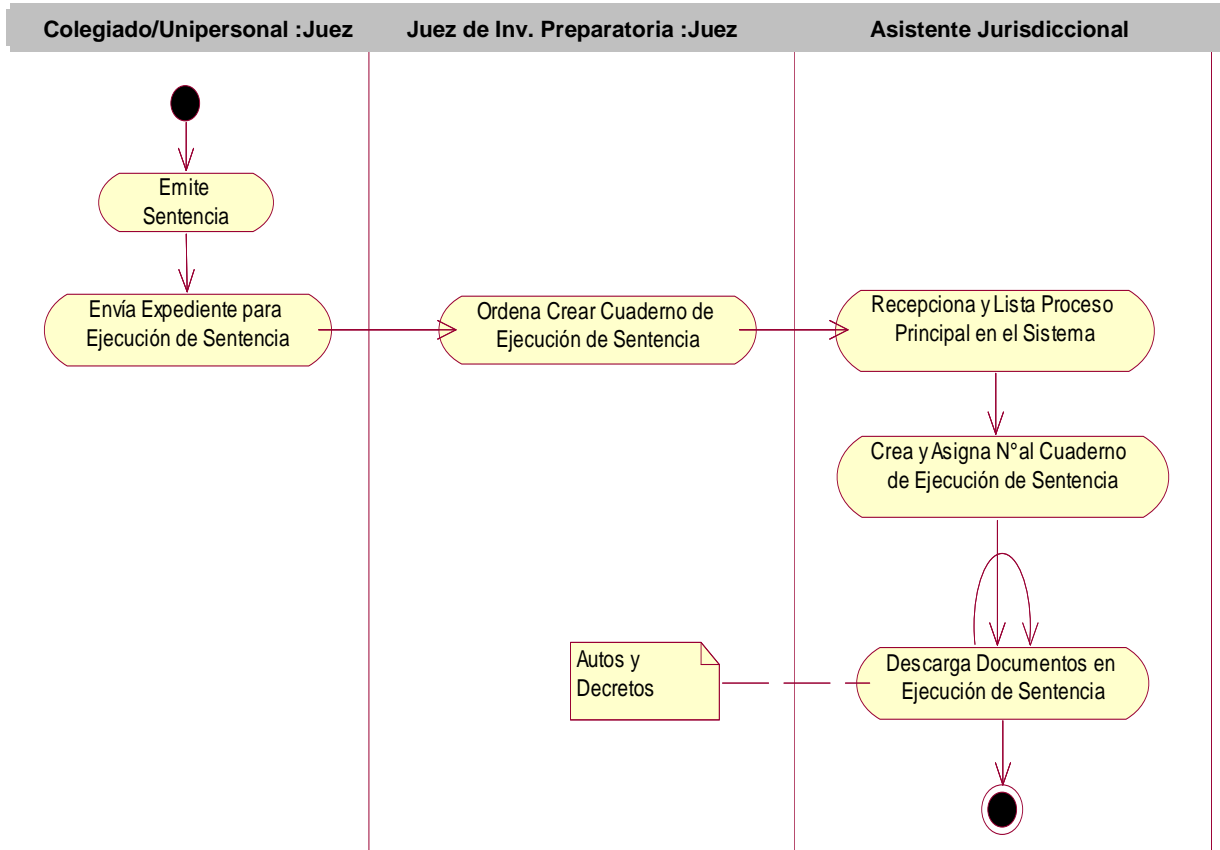
- 6.1 Se haya creado un Expediente Principal.
- 6.2 El Proceso Penal se encuentre en Etapa de Juicio Oral.

7. Información Adicional







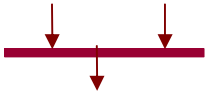
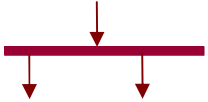
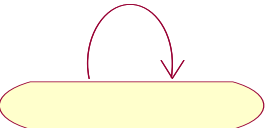
7.1 Diagrama de Actividades: Flujograma de Cuaderno de Debate



7.2 Diagrama de Actividades: Flujograma de Cuaderno de Ejecución de Sentencia



Leyenda:

ESTEREOTIPOS	SIGNIFICADO
	Indica una Actividad
	Indica la Secuencia del flujo.
	Indica una nota o comentario que informa.
	Indica el Inicio de un proceso.
	Indica el Fin del proceso.
	Indica que se debe tomar una decisión.
<p>A. </p> <p>B. </p>	<p>La barra en vertical u horizontal Sincroniza actividades. Esta puede ser de 2 formas:</p> <p>A. Si las flechas entran a la barra y sólo una sale, significa que es necesario que esas actividades se terminen para poder iniciar la siguiente actividad.</p> <p>B. Si entra una flecha a la barra y salen más de dos, significa que esa actividad da inicio a actividades simultáneas.</p>
	Actividad que se repite con mucha frecuencia.